

## Indice

<b>LOGIN .....</b>	<b>2</b>
<b>Ingreso a Bidi .....</b>	<b>2</b>
<b>MENÚ DE NAVEGACIÓN DEL HEADER .....</b>	<b>5</b>
<b>INICIO .....</b>	<b>6</b>
Recomendados.....	6
Ver Catálogo.....	7
Mis eBooks .....	7
Tags.....	8
Banner .....	8
Footer.....	8
<b>MI PERFIL .....</b>	<b>9</b>
Mi Perfil.....	9
Mis eBooks .....	10
Mis Reservas.....	11
Historial.....	12
<b>BUSCADOR.....</b>	<b>12</b>
<b>MENÚ .....</b>	<b>14</b>
Catálogo.....	14
Ayuda.....	16
Preguntas Frecuentes.....	16
Comprar eBooks .....	17
<b>ACCIONES CON LOS EBOOKS.....</b>	<b>18</b>
Descargar.....	18
Reservar .....	19
<b>MENÚ DE NAVEGACIÓN DEL FOOTER.....</b>	<b>21</b>
<b>CÓMO DESCARGAR ADE O APP DE LECTURA .....</b>	<b>22</b>
<b>Pasos para descargar Adobe Digital Editions a tu PC / Mac: .....</b>	<b>22</b>
<b>Pasos para descargar la App de Bidi para Android: .....</b>	<b>25</b>
<b>Pasos para descargar la App de Bidi para iOS: .....</b>	<b>30</b>

## LOGIN

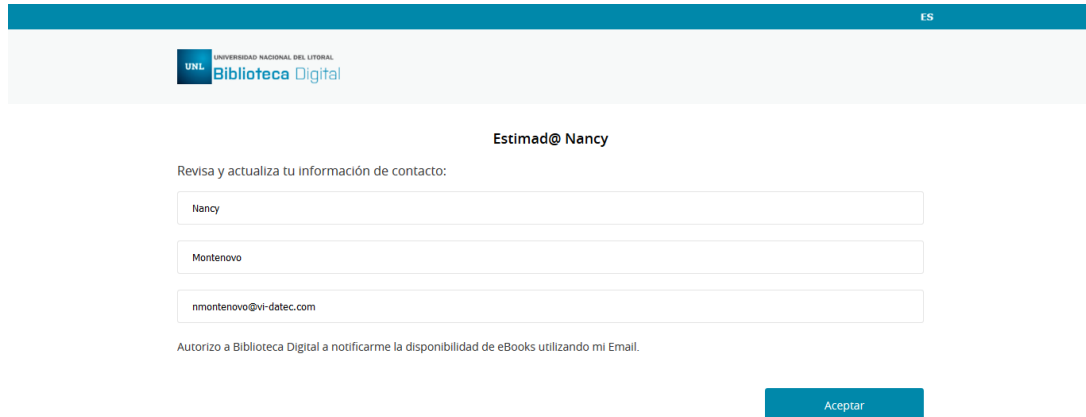
Los usuarios podrán acceder a la Biblioteca Digital, si están logueados en el portal de la Universidad.

### *Ingreso a Bidi*

#### I. Para los usuarios que ingresan por primera vez:

##### 1°. Ingresar

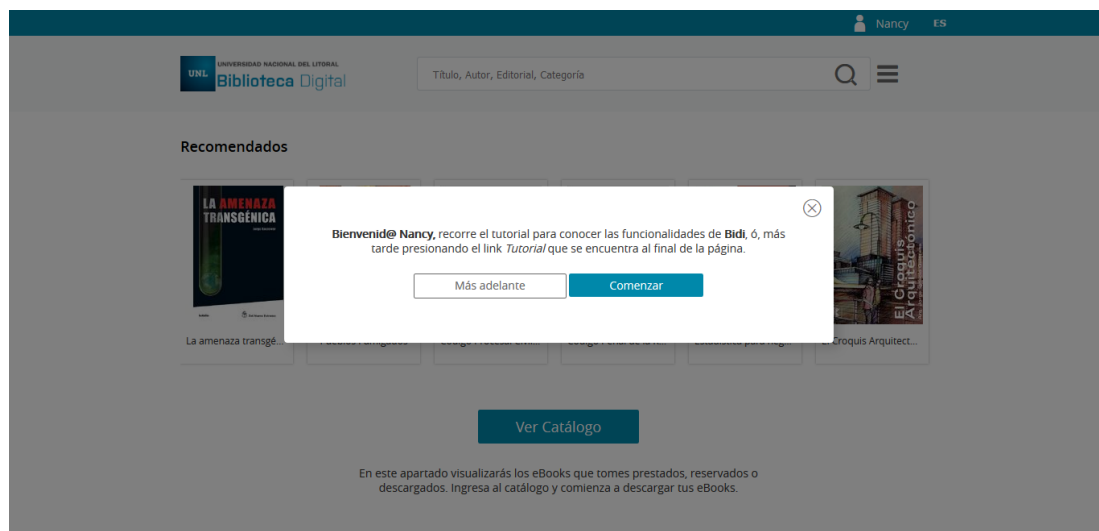
El usuario logueado ingresará a la biblioteca. Si es la primera vez deberá completar y/o aceptar el formulario, de lo contrario no podrá realizar ninguna acción en la Biblioteca.



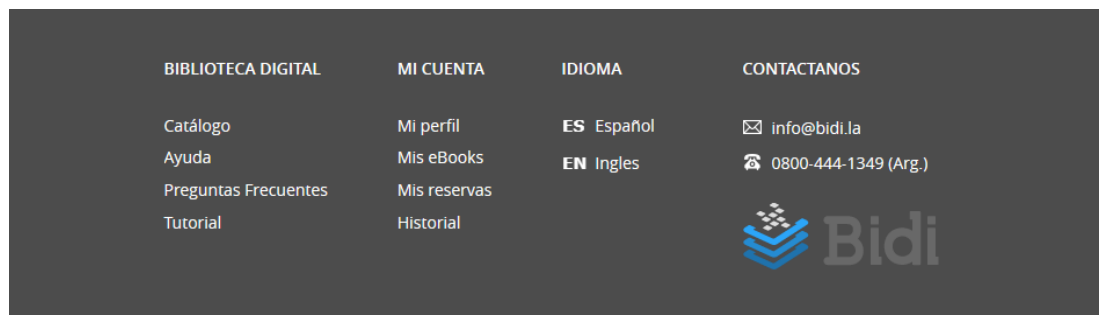
The screenshot shows the login interface for the Bidi library. At the top right, there is a language selector set to "ES". The main header features the UNL logo and the text "UNIVERSIDAD NACIONAL DEL LITORAL Biblioteca Digital". Below the header, the user is identified as "Estimad@ Nancy". A prompt asks the user to "Revisa y actualiza tu información de contacto:". There are three input fields: the first contains "Nancy", the second contains "Montenovo", and the third contains "nmontenovo@vi-datec.com". Below the fields, there is a checkbox for "Autorizo a Biblioteca Digital a notificarme la disponibilidad de eBooks utilizando mi Email." and a blue "Aceptar" button.

##### 2°. Aceptar

Al presionar **Aceptar** el usuario podrá recorrer el tutorial, o bien, lo podrá visitar en otro momento, accediendo desde el link que se encuentra en el pie de página.



Link en el pie de página:



La Home contiene los siguientes apartados:

UNL UNIVERSIDAD NACIONAL DEL LITORAL Biblioteca Digital

Título, Autor, Editorial, Categoría

Q

☰

Recomendados



En este apartado visualizarás los eBooks que tomes prestados, reservados o descargados. Ingresá al catálogo y comienza a descargar tus eBooks.

Puedes leerlo en todos tus dispositivos

Descarga la aplicación que necesitas. Encuentra más información en nuestra [Sección de Ayuda](#)



BIBLIOTECA DIGITAL

Catálogo  
Ayuda  
Preguntas Frecuentes  
Tutorial

MI CUENTA

Mi perfil  
Mis eBooks  
Mis reservas  
Historial

IDIOMA

ES Español  
EN Inglés

CONTACTANOS

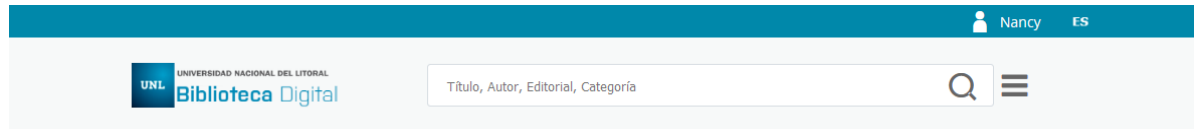
✉ info@bidi.la  
☎ 0800-444-1349 (Arg.)



## II. Para los usuarios ya registrados:

El usuario al loguearse en el portal accederá directamente a la home.

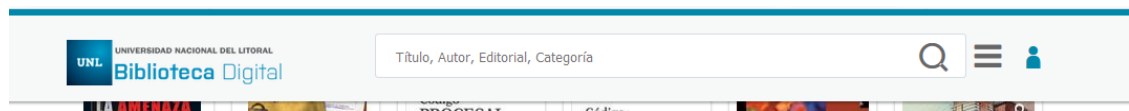
## MENÚ DE NAVEGACIÓN DEL HEADER



Este menú está siempre visible y contiene:

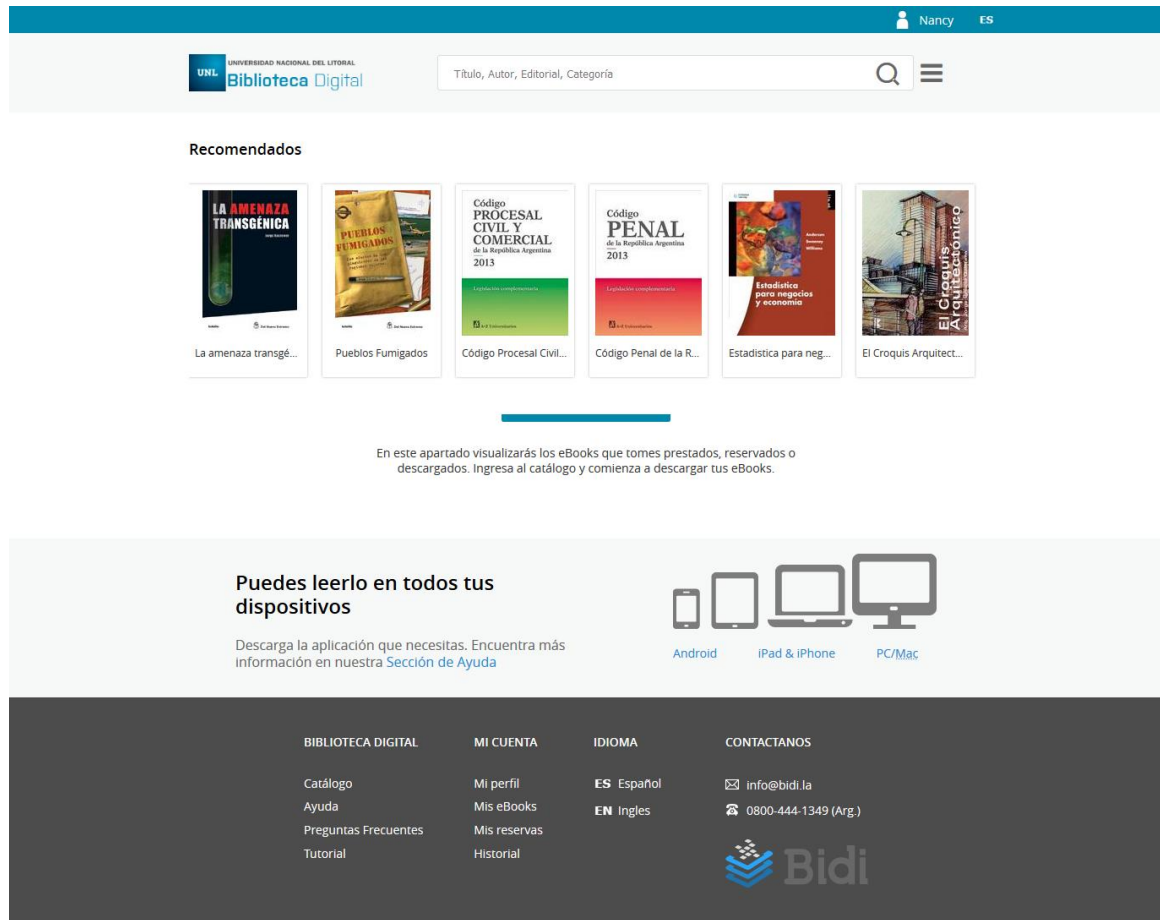
- *Logo de la Institución*
- *Mi Perfil*: el usuario accede a las opciones Mi perfil, Mis eBooks, Mis Reservas, Historial y Salir.
- *Buscador*: es un buscador simple por Autor, Título, Editorial, Categoría.
- *Menú principal*: se encuentran las opciones para acceder al Catálogo, Ayuda, Preguntas Frecuentes y Comprar eBooks.
- *Idioma*: el usuario puede seleccionar el idioma en la plataforma

Cuando el usuario scrollea la página, el menú se visualiza de la siguiente manera:



## INICIO

Pantalla inicial donde el usuario visualiza los ebooks del catálogo **Recomendados** por la Institución, podrá navegar, realizar búsquedas, acceder al catálogo completo presionando la opción **Ver Catálogo**, ingresar a **Mi perfil**, al **Menú** principal, descargar las aplicaciones para los diferentes dispositivos, entre otros.



The screenshot shows the top navigation bar with the user's name 'Nancy' and language 'ES'. Below it is the 'UNL Biblioteca Digital' logo and a search bar with the placeholder text 'Título, Autor, Editorial, Categoría'. The main content area is titled 'Recomendados' and displays a grid of six ebook covers: 'LA AMENAZA TRANSGÉNICA', 'PUEBLOS FUMIGADOS', 'Código PROCESAL CIVIL Y COMERCIAL de la República Argentina 2013', 'Código PENAL de la República Argentina 2013', 'Estadística para negocios y economía', and 'El Croquis Arquitectónico'. Below the grid, a blue bar contains the text: 'En este apartado visualizarás los eBooks que tomes prestados, reservados o descargados. Ingresá al catálogo y comienza a descargar tus eBooks.' At the bottom, there is a section titled 'Puedes leerlo en todos tus dispositivos' with icons for Android, iPad & iPhone, and PC/Mac. The footer contains navigation links for 'BIBLIOTECA DIGITAL', 'MI CUENTA', 'IDIOMA', and 'CONTACTANOS', along with the Bidi logo.

## Recomendados

En esta sección se encuentran los ebooks recomendados por la Institución. Se puede scrollear hacia la derecha o izquierda para ver todos los ebooks recomendados. Los ebooks a visualizar se pueden modificar desde el backend.

### Recomendados



### Ver Catálogo

Al presionar sobre el botón nos redirige al catálogo completo de ebooks

Ver Catálogo



### Catálogo



### Mis eBooks

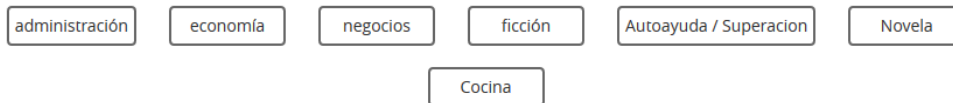
Esta sección se encontrará visible cuando el usuario cuente con ebooks en las secciones Mis ebooks y/o Mis Reservas, es decir, que ya ha tomado ebooks en préstamo, reservas o descargas.

Ver Catálogo

En este apartado visualizarás los eBooks que tomes prestados, reservados o descargados. Ingresá al catálogo y comienza a descargar tus eBooks.

## Tags

Estos tags permiten acceder a los ebooks que han sido etiquetados. Es un filtro para acceder al resultado de búsqueda:



Al pasar sobre las etiquetas las mismas cambian de color, y al presionar se visualiza el resultado filtrado por esa etiqueta. Este resultado encontrado se puede cambiar a vista mosaico o lista, y también se pueden aplicar diferentes ordenamientos. Además, se puede refinar el resultado de la búsqueda utilizando los filtros.

## Banner

Espacio que podrá ser utilizado por la Institución, para agregar promociones, información de interés, links relacionados a la Institución, entre otras. Este banner se visualiza antes del pie de página.

## Footer

En esta sección se encuentra el acceso directo a la Ayuda, los links para descargar las aplicaciones para los diferentes dispositivos, las opciones del menú principal, las opciones de mi cuenta, seleccionar idioma, info útil de Contacto, y el logo de Bidi para retornar al inicio.

### Puedes leerlo en todos tus dispositivos

Descarga la aplicación que necesitas. Encuentra más información en nuestra [Sección de Ayuda](#)

[Android](#)[iPad & iPhone](#)[PC/Mac](#)

#### BIBLIOTECA DIGITAL

Catálogo  
Ayuda  
Preguntas Frecuentes  
Tutorial

#### MI CUENTA

Mi perfil  
Mis eBooks  
Mis reservas  
Historial

#### IDIOMA

**ES** Español  
**EN** Ingles

#### CONTACTANOS

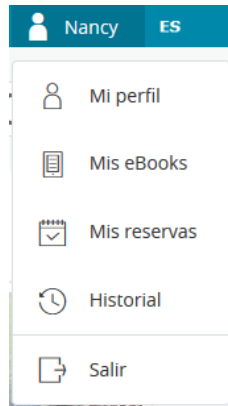
✉ info@bidi.la  
☎ 0800-444-1349 (Arg.)



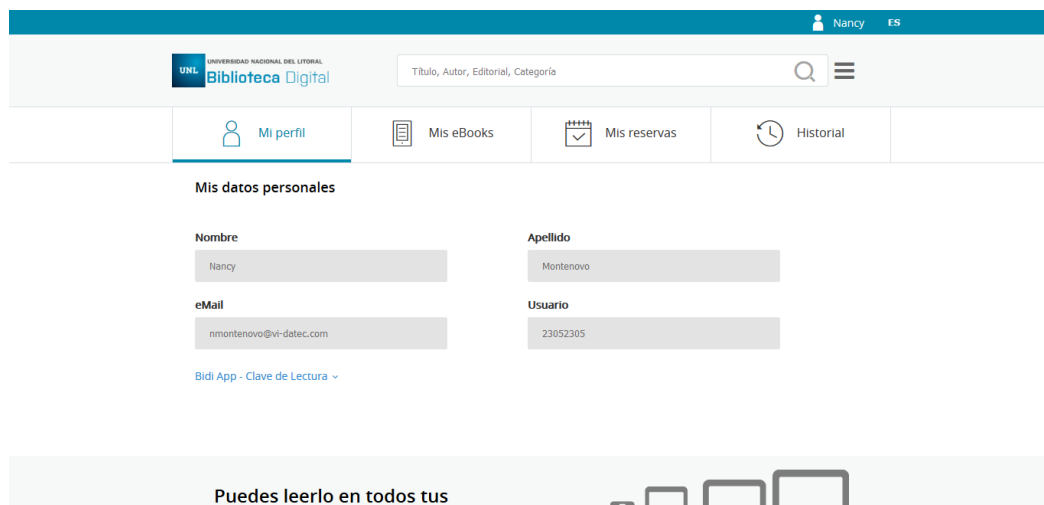


## MI PERFIL

Este menú contiene las diferentes secciones que contienen la información del usuario:



Al ingresar al perfil, se visualizará la siguiente pantalla:

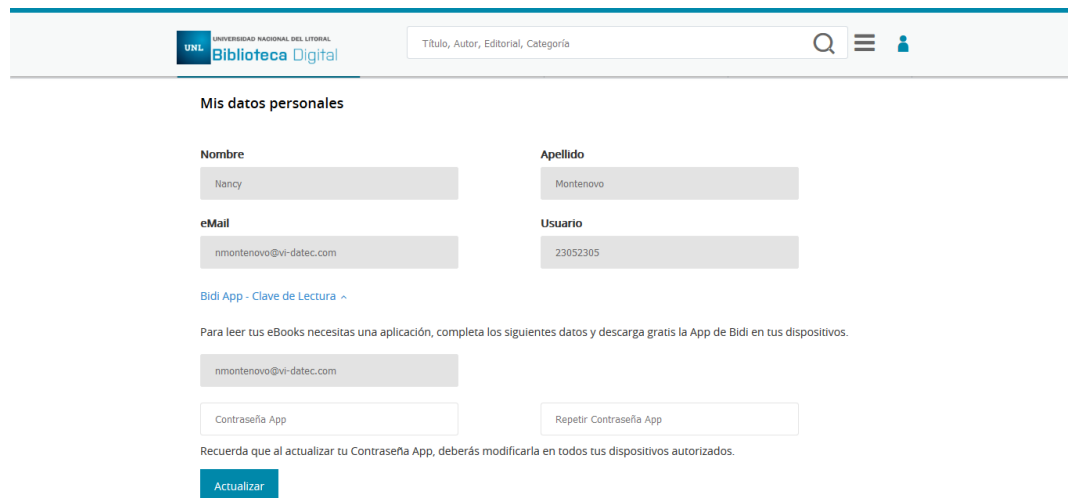


## Mi Perfil

En este apartado el usuario tiene la información correspondiente a su cuenta, y los datos para autorizar el dispositivo en la App de Bidi.

Para ello debe escribir la contraseña y volver a repetirla, al presionar Actualizar los datos serán guardados.

Podrá actualizar la contraseña, debe volver a tipearla y Actualizar. Cada vez que el usuario actualiza la contraseña, deberá desautorizar y volver a autorizar la App de Bidi con los datos aquí almacenados.



**Mis datos personales**

**Nombre**  
Nancy

**Apellido**  
Montenovo

**eMail**  
nmontenovo@vi-datec.com

**Usuario**  
23052305

[Bidi App - Clave de Lectura >](#)

Para leer tus eBooks necesitas una aplicación, completa los siguientes datos y descarga gratis la App de Bidi en tus dispositivos.

nmontenovo@vi-datec.com

Contraseña App

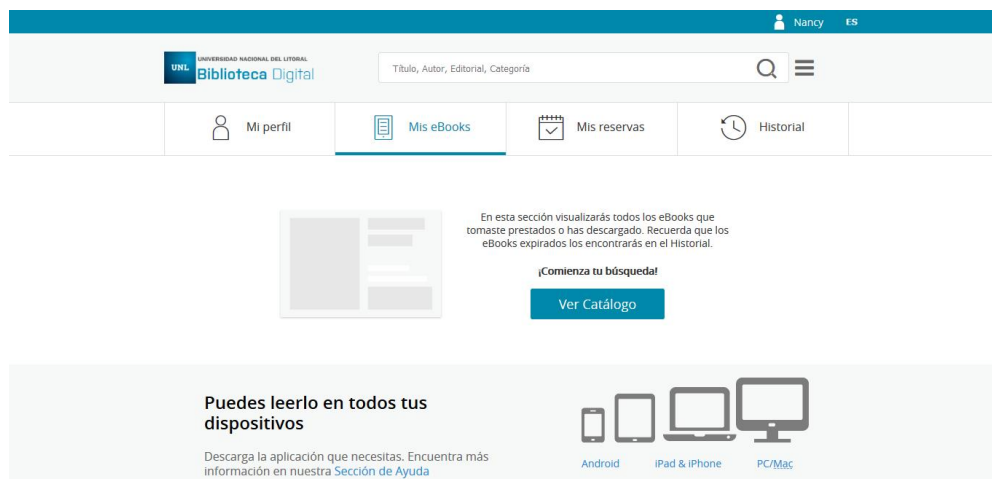
Repetir Contraseña App

Recuerda que al actualizar tu Contraseña App, deberás modificarla en todos tus dispositivos autorizados.

**Actualizar**

## Mis eBooks

Esta sección contiene los ebooks tomado en préstamo, el link para descargar y la cantidad de días en que el ebook expira. También, se visualizarán los ebooks que soporten descargas sin fecha de expiración.



Nancy ES

UNL UNIVERSIDAD NACIONAL DEL LITORAL  
Biblioteca Digital

Título, Autor, Editorial, Categoría

Mi perfil Mis eBooks Mis reservas Historial

En esta sección visualizarás todos los eBooks que tomaste prestados o has descargado. Recuerda que los eBooks expirados los encontrarás en el Historial.

¡Comienza tu búsqueda!

**Ver Catálogo**

**Puedes leerlo en todos tus dispositivos**

Descarga la aplicación que necesitas. Encuentra más información en nuestra [Sección de Ayuda](#)

Android iPad & iPhone PC/Mac

En los ebooks para Préstamo se visualiza la siguiente información:

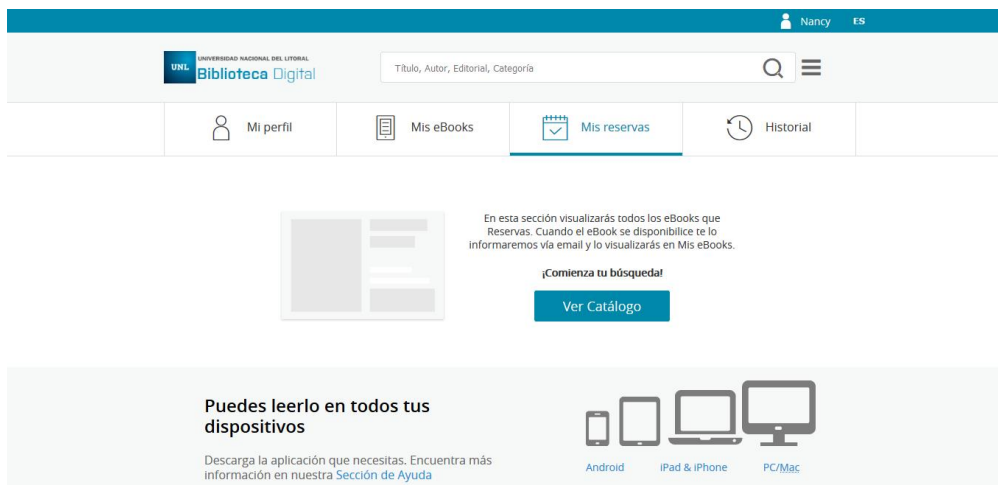
- ▲ *Título*
- ▲ *Autor*
- ▲ *Préstamo: fecha en que se ha tomado el ebook en préstamo*
- ▲ *Expira en ... Cantidad en días / horas en que el ebook expira*
- ▲ *Descargar: Link para realizar la descarga*

En los ebooks para Descarga se visualiza:

- ▲ *Título*
- ▲ *Autor*
- ▲ *Descargar: Link para realizar la descarga*

## Mis Reservas<sup>1</sup>

Esta sección contiene los ebooks que el usuario ha reservado, el link para cancelar y la cantidad de personas que están antes en la cola:



The screenshot shows the user interface for 'Mis Reservas' (My Reservations) in the UNL Digital Library. At the top, there is a navigation bar with the user's name 'Nancy' and language 'ES'. Below it is a search bar with the text 'Biblioteca Digital' and a search icon. A menu bar contains 'Mi perfil', 'Mis eBooks', 'Mis reservas' (highlighted), and 'Historial'. The main content area features a placeholder image and a message: 'En esta sección visualizarás todos los eBooks que Reservas. Cuando el eBook se disponibilice te lo informaremos vía email y lo visualizarás en Mis eBooks.' Below this is a button that says '¡Comienza tu búsqueda!' and 'Ver Catálogo'. At the bottom, there is a section titled 'Puedes leerlo en todos tus dispositivos' with icons for Android, iPad & iPhone, and PC/Mac, and a link to 'Sección de Ayuda'.

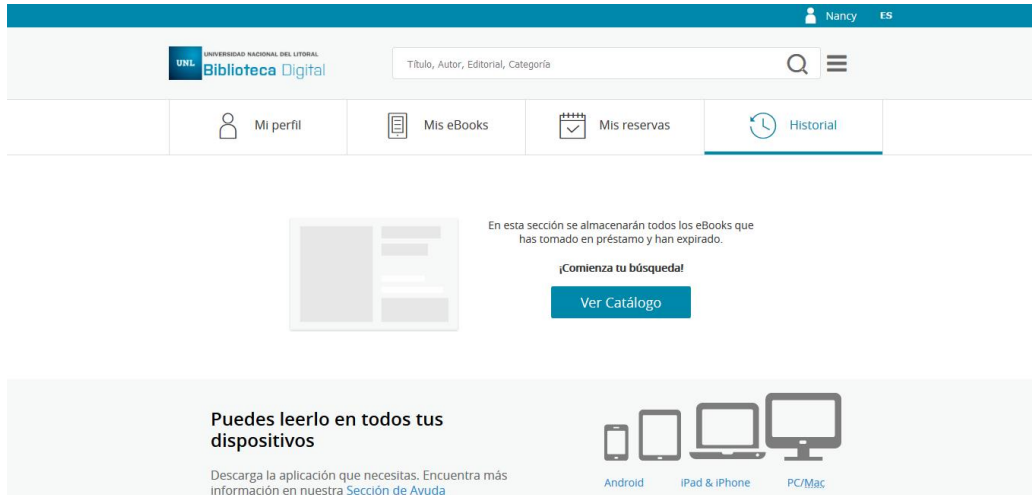
Se visualiza la siguiente información:

- ▲ *Título*
- ▲ *Autor*
- ▲ *Fecha en que se ha reservado el ebook*
- ▲ *Cantidad de personas que están antes en la cola*
- ▲ *Cancelar: Este link permite cancelar la reserva del ebook*

<sup>1</sup> Esta sección no estará visible para las Instituciones que no soportan reservas.

## Historial<sup>2</sup>

Esta sección contiene los ebooks tomados en préstamo y que han expirado:




The screenshot shows the 'Historial' section of the UNL Digital Library. At the top, there is a navigation bar with the user's name 'Nancy' and language 'ES'. Below it is a search bar with the placeholder text 'Título, Autor, Editorial, Categoría'. The main navigation menu includes 'Mi perfil', 'Mis eBooks', 'Mis reservas', and 'Historial'. The 'Historial' section is active and displays a message: 'En esta sección se almacenarán todos los eBooks que has tomado en préstamo y han expirado.' Below this message is a button that says '¡Comienza tu búsqueda!' and another button 'Ver Catálogo'. At the bottom, there is a section titled 'Puedes leerlo en todos tus dispositivos' with icons for Android, iPad & iPhone, and PC/Mac, and a link to 'Sección de Ayuda'.

Se visualiza la siguiente información:

- ▲ *Título*
- ▲ *Autor*
- ▲ *Fecha en que se ha tomado el ebook en préstamo*
- ▲ *Fecha de devolución o expiración del ebook*

## BUSCADOR

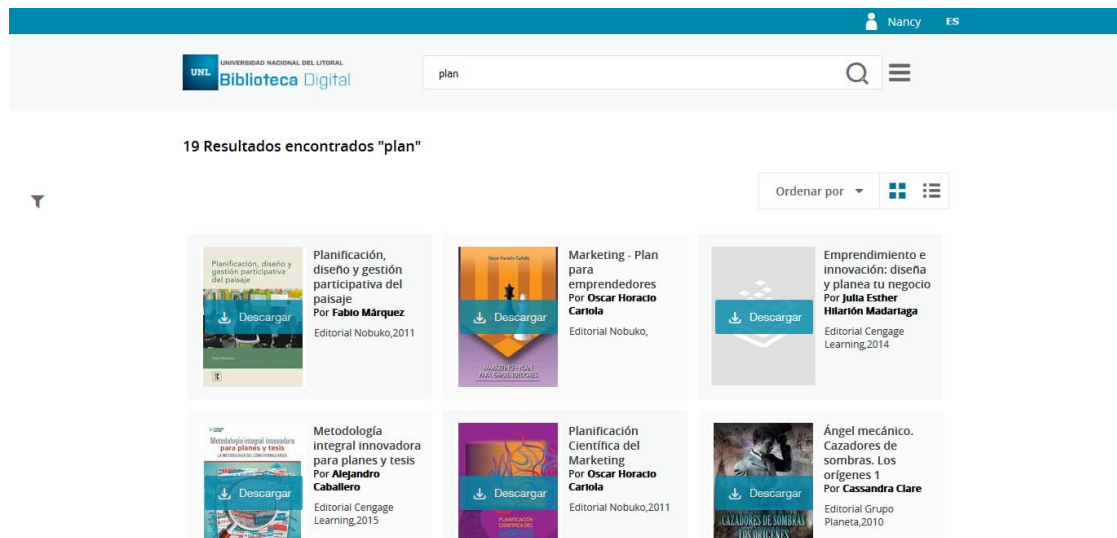
Es un buscador simple por título, autor, editorial, o categoría, sobre todos los ebooks publicados en el sitio. Se debe ingresar el valor a buscar y luego presionar enter o la lupa:



The screenshot shows a search bar with the placeholder text 'Título, Autor, Editorial, Categoría' and a magnifying glass icon on the right.

Los resultados obtenidos se podrán visualizar en vista mosaico o lista, ordenar por algún ordenamiento de manera ascendente o descendente, y aplicar filtros:

<sup>2</sup> Esta sección no estará visible para las Instituciones que no soportan préstamos.



UNL UNIVERSIDAD NACIONAL DEL LITORAL  
Biblioteca Digital

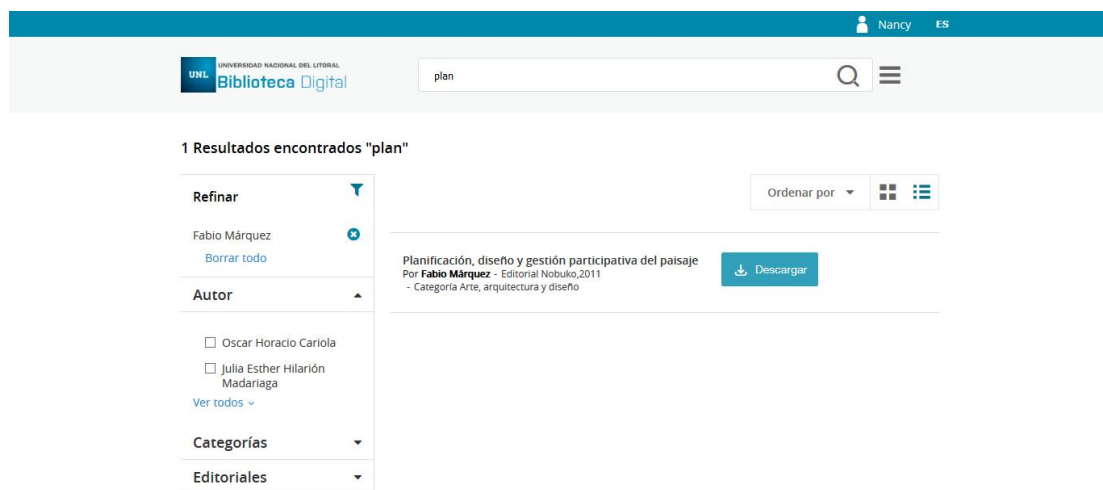
plan

19 Resultados encontrados "plan"

Ordenar por

- Planificación, diseño y gestión participativa del paisaje  
Por **Fabio Márquez**  
Editorial Nobuko, 2011
- Marketing - Plan para emprendedores  
Por **Oscar Horacio Carlola**  
Editorial Nobuko,
- Emprendimiento e innovación: diseño y planea tu negocio  
Por **Julia Esther Hilarión Madariaga**  
Editorial Cengage Learning, 2014
- Metodología integral innovadora para planes y tesis  
Por **Alejandro Caballero**  
Editorial Cengage Learning, 2015
- Planificación Científica del Marketing  
Por **Oscar Horacio Carlola**  
Editorial Nobuko, 2011
- Ángel mecánico. Cazadores de sombras. Los orígenes 1  
Por **Cassandra Clare**  
Editorial Grupo Planeta, 2010

Pantalla luego de aplicar un filtro:



UNL UNIVERSIDAD NACIONAL DEL LITORAL  
Biblioteca Digital

plan

1 Resultados encontrados "plan"

Refinar

Fabio Márquez  
Borrar todo

Autor

- Oscar Horacio Carlola
- Julia Esther Hilarión Madariaga

Ver todos

Categorías

Editoriales

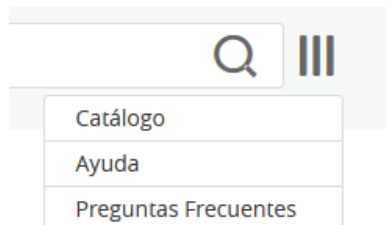
Ordenar por

Planificación, diseño y gestión participativa del paisaje  
Por **Fabio Márquez** - Editorial Nobuko, 2011  
- Categoría Arte, arquitectura y diseño

Descargar

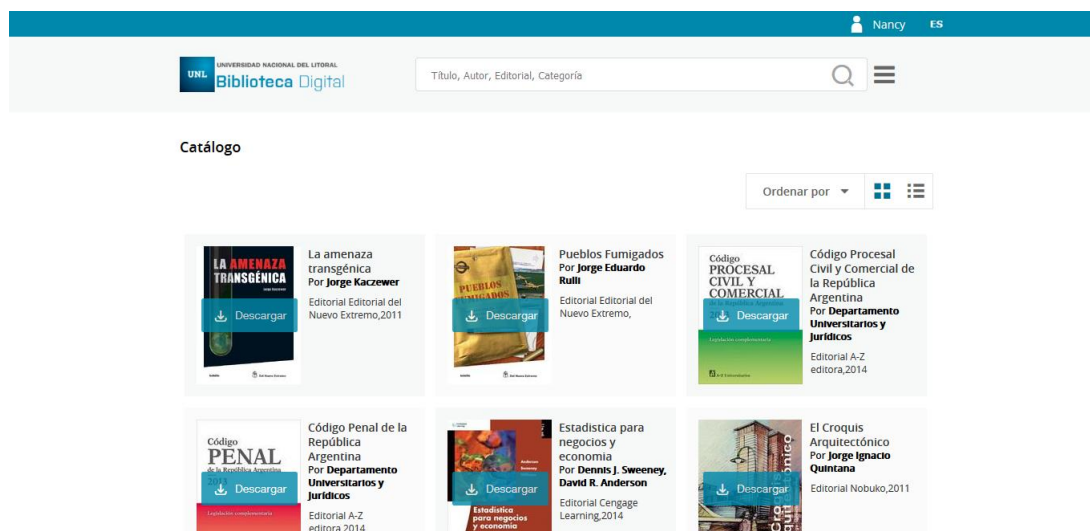
## MENÚ

Desde esta opción de menú principal el usuario accede al Catálogo, Ayuda y FAQs.



## Catálogo



Al seleccionar esta opción de menú, el usuario accede al catálogo completo de ebooks:



En la página se muestra la siguiente información de los ebooks:

- ▲ *Título*
- ▲ *Autor*
- ▲ *Editorial*
- ▲ *Género*
- ▲ *Botones*: Descargar, Reservar, o Comprar sobre la tapa del ebook.

Se puede cambiar la forma de visualización de los ebooks de Mosaico a Lista, como también aplicar algún ordenamiento utilizando las opciones:

UNL UNIVERSIDAD NACIONAL DEL LITORAL Biblioteca Digital   

19 Resultados encontrados "plan"

Ordenar por  

Planificación, diseño y gestión participativa del paisaje Por <b>Fabio Márquez</b> - Editorial Nobuko,2011 - Categoría Arte, arquitectura y diseño		Título		
Marketing - Plan para emprendedores Por <b>Oscar Horacio Carriola</b> - Editorial Nobuko, - Categoría		Categoría		
Emprendimiento e innovación: diseña y planea tu negocio Por <b>Julia Esther Hilarion Madariaga</b> - Editorial Cengage Learning,2014 - Categoría Economía y Negocios		Editorial		
Metodología integral innovadora para planes y tesis Por <b>Alejandro Caballero</b> - Editorial Cengage Learning,2015 - Categoría Ciencias sociales				
Planificación Científica del Marketing				

Al pasar sobre un ebook, cambia el color de título y se puede acceder al interior para ver el detalle:

UNL UNIVERSIDAD NACIONAL DEL LITORAL Biblioteca Digital   

#### Información del eBook



Planificación, diseño y gestión participativa del paisaje

Por **Fabio Márquez**

Editorial Nobuko,2011  
Idioma Español  
Categoría Arte, arquitectura y diseño  
ISBN: 9789873412400  
Formato: ePub (Adobe DRM)

Copias disponibles: 3  
Periodo de préstamo: 15 días

 Descargar

#### Reseña

sociedad democrática, las decisiones individuales forjarán las decisiones colectivas. Cada profesional que decida modificar su modo de proyectar y planificar el territorio a prácticas participativas, estará abriendo surcos hacia su propio desarrollo y compromiso con la sociedad. Ya que no puede asegurarse probando como mayoritariamente se ha venido haciendo. Es evidente que no funciona de esa



### Puedes leerlo en todos tus dispositivos

Descarga la aplicación que necesitas. Encuentra más información en nuestra [Sección de Ayuda](#)



Android

iPad & iPhone

PC/Mac

#### BIBLIOTECA DIGITAL

[Catálogo](#)  
[Ayuda](#)  
[Preguntas Frecuentes](#)  
[Tutorial](#)

#### MI CUENTA

[Mi perfil](#)  
[Mis eBooks](#)  
[Mis reservas](#)  
[Historial](#)

#### IDIOMA

[ES Español](#)  
[EN Inglés](#)

#### CONTACTANOS

[info@bidi.la](mailto:info@bidi.la)  
[0800-444-1349 \(Arg.\)](tel:0800-444-1349)

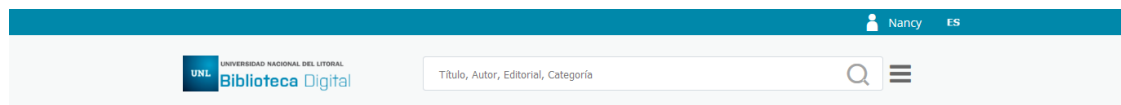


El ebook contiene la siguiente información:

- ▲ *Título*
- ▲ *Autor*
- ▲ *Editorial*
- ▲ *Idioma*
- ▲ *Género*
- ▲ *ISBN*
- ▲ *Formato*
- ▲ *Copias disponibles*
- ▲ *Período de préstamo*
- ▲ *Botones: Descargar, Reservar, o Comprar*
- ▲ *Reseña*
- ▲ *Datos del Autor*

## Ayuda

El usuario podrá encontrar las respuestas y los pasos que brindan soporte a los temas relacionados con las descargas de las aplicaciones, lectura de ebooks, utilización del buscador, tags, entre otros temas:



### Ayuda

?	¿Cómo accedo a Mi Perfil?
?	¿Dónde se localizan los eBooks?
?	¿Cómo leo mis eBooks?
?	¿Cómo descargo la App de Bidi?
?	¿Tengo que descargar la App de Bidi para leer los eBooks?
?	¿Cómo leo un ebook online?
?	¿Cómo devuelvo un eBook desde mi PC?
?	¿Cómo devuelvo un eBook desde mi dispositivo móvil?
?	¿Cómo busco un ebook?
?	¿Cómo usar los TAGS?
?	¿Cómo puedo refinar el resultado de búsqueda?

## Preguntas Frecuentes

En esta sección el usuario podrá encontrar las respuestas a las preguntas más frecuentes de los usuarios:



### Preguntas Frecuentes

¿Qué es Bidi?

¿Qué puedo hacer Bidi?

Una vez logueado podrás navegar el catálogo, realizar búsquedas, solicitar préstamos, descargar los eBooks para leerlos, realizar reservas, cancelar reservas, ordenar el resultado de las búsquedas, refinar el resultado de las búsqueda, ver el detalle de los eBooks, administrar tu perfil.

¿Qué es un eBook?

¿En qué formatos se descargan los eBooks?

¿Todos los eBooks están protegidos con DRM de Adobe?


¿Puedo leer los eBooks sin estar conectado a internet?

¿Puedo leer los eBooks online?




## Comprar eBooks

Este link redirige al sitio de Bajalibros, donde podrás encontrar los ebooks contenidos en el catálogo de tu Institución. Sólo estará visible para aquellas instituciones que así lo soliciten.






Ayuda | Contacto | 0800-444-1349 | 11:44Hs - 29 de Abril de 2015



Más Vendidos | Novedades | Audiolibros | eBooks en inglés | Otros Idiomas | IndieLibros | Revistas

**LOS PROTAGONISTAS**    **DEL MES**

**Géneros**  
Arte, Arquitectura y Diseño  
Autoayuda, Salud y Desarrollo  
Personal  
Clásicos

**Novedades**  
    

## ACCIONES CON LOS EBOOKS

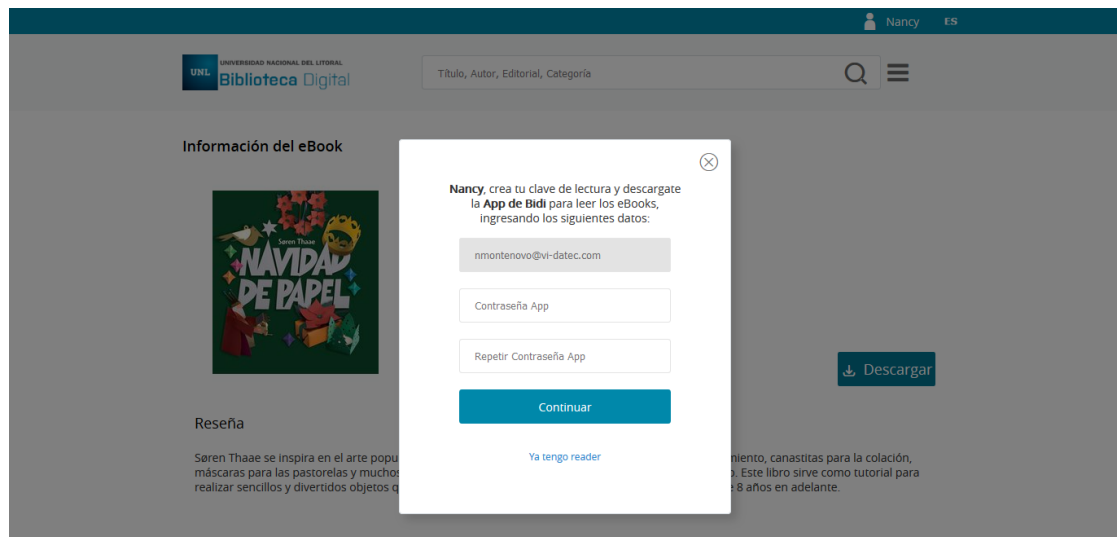
Para tomar un ebook en préstamo, reserva, el usuario lo puede llevar a cabo ingresando al catálogo, realizando una búsqueda, o, a través de los tags.

Estas son las situaciones que se pueden presentar y los mensajes emitidos en cada caso.

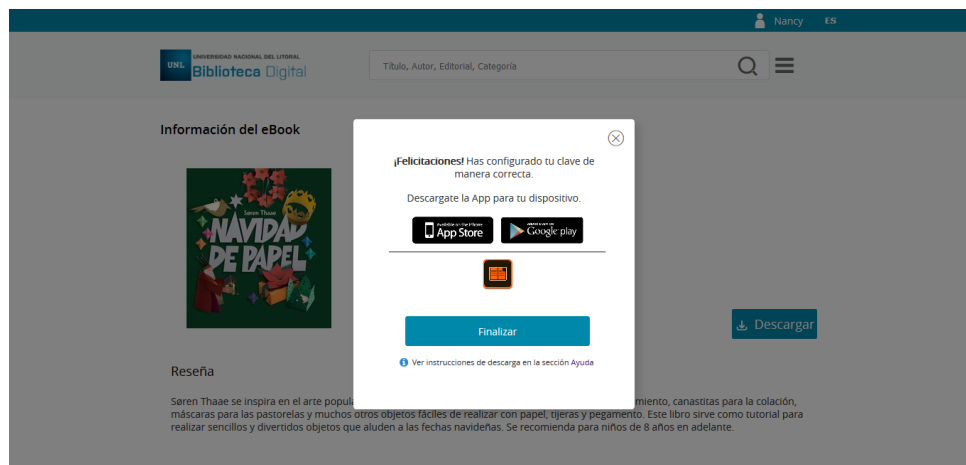
### Descargar

Esta opción permite tomar un ebook en préstamo por un período de tiempo determinado por la Institución:

a) Al presionar *Descargar* la primera vez, deberás configurar la clave de lectura. Completa la contraseña:

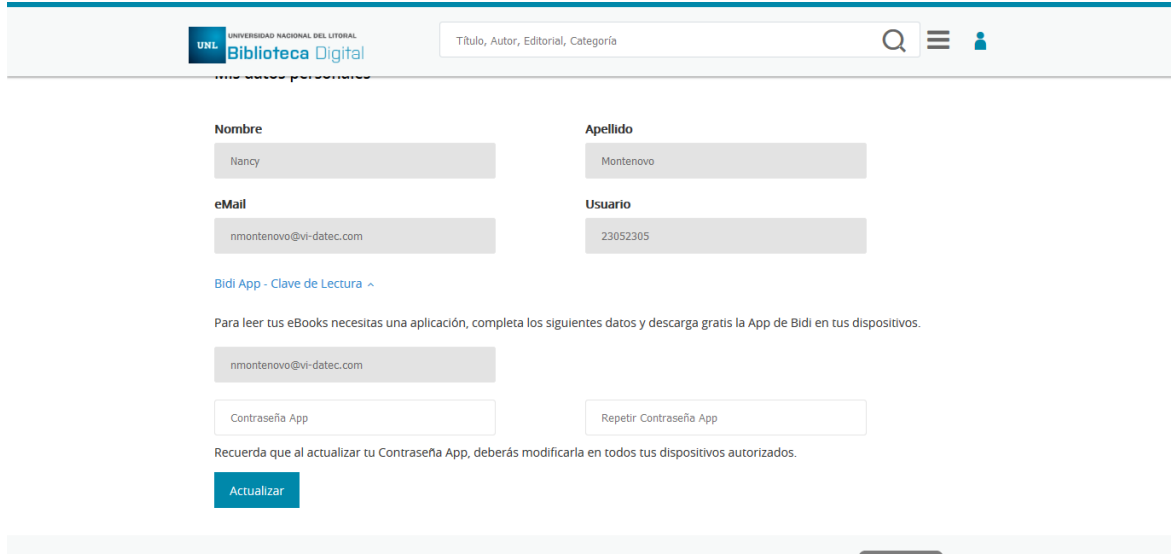


Presiona Continuar, aquí te facilitamos los links para que puedas descargar de manera gratuita la App de Bidi para leer los ebooks en tus dispositivos,



Los links para descargar la App, también podrás encontrarlos en el pie de página. Finalmente podrás leer el ebook.

Si presionas "Ya tengo reader", podrás configurar, en otro momento, tu clave desde mi perfil.

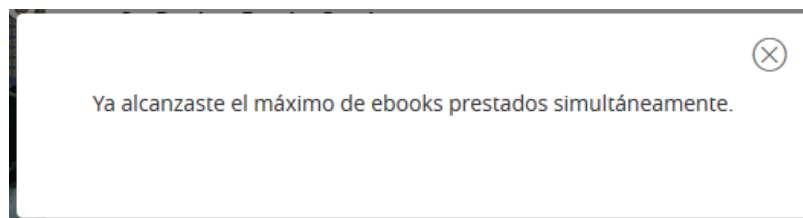


*Una vez realizada esta acción, los ebooks se descargarán a la cuenta configurada.*

Si no recuerdas la contraseña, puedes cambiarla, luego debes desautorizar tus dispositivos y volverlos a autorizar con los datos actualizados.

También, podrás realizar la descarga ingresando a **Mis eBooks**<sup>3</sup>.

*b) Si ya has alcanzado la totalidad de ebooks disponibles a descargar te aparecerá este mensaje:*



## Reservar

Esta opción permite reservar un ebook cuando el ebook no cuenta con copias disponibles. Cuando el mismo se encuentre disponible, se le notificará al usuario a través del email y el ebook estará disponibilizado en Mis eBooks.

<sup>3</sup> Esta sección se encuentra en el header Mi perfil --> Mis ebooks, o bien se puede acceder desde el footer, Mi Cuenta --> Mis eBooks

a) Al presionar Reservar, se visualizará el siguiente mensaje:

*Estás por reservar el eBook "nombre del libro".*

*Eres el primero en la lista, el tiempo máximo de espera es de 7 días.*

*Continuar    Cancelar*

Al presionar Continuar:

Reservaste el eBook "**Comportamiento del consumidor. Décima edición**", lo encontrarás en [Mis Reservas](#). Recibirás un correo electrónico cuando el ebook ya se encuentre disponible.

Por Cancelar, no realiza ninguna acción.

b) Si ya tienes este ebook reservado visualizarás el siguiente mensaje:

El eBook "**Comportamiento del consumidor. Décima edición**" ya se encuentra dentro de [Mis Reservas](#)

c) Si ya has alcanzado la totalidad de ebooks a reservar te aparecerá este mensaje:

Ya alcanzaste el máximo de ebooks reservados simultáneamente.

Desde Mis Reservas, cuenta con la posibilidad de **Cancelar la Reserva** de un ebook.

## Menú de navegación del Footer



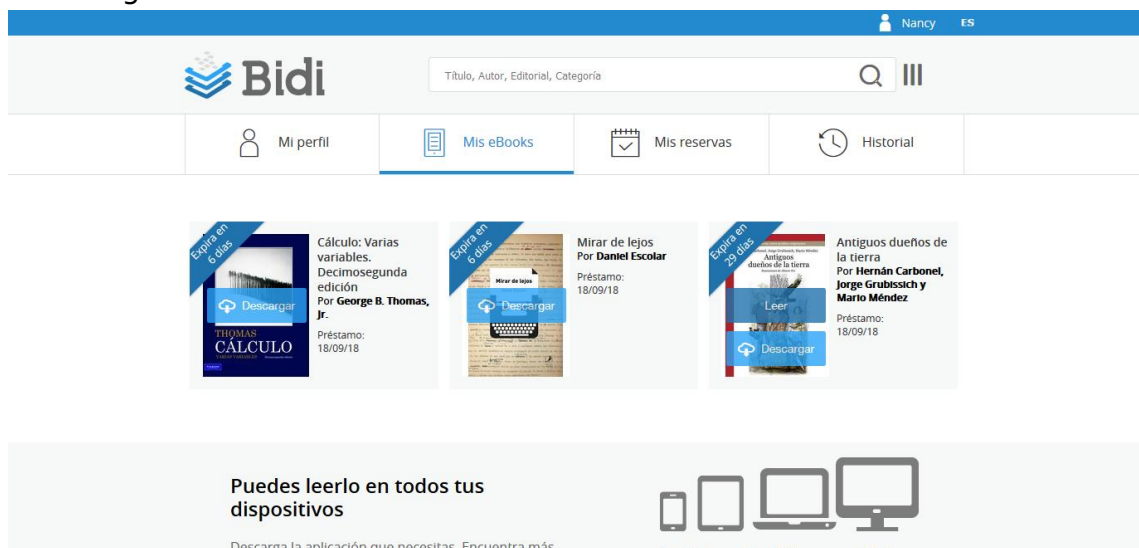
- *Ayuda*: es un acceso directo a la sección Ayuda.
- *Android*: acceso directo para descargar la aplicación de Bidi desde el Google Play.
- *iPad & iPhone*: acceso directo para descargar la aplicación de Bidi desde el App Store.
- *PC/Mac*: acceso directo para descargar el Adobe Digital Editions.
- **BIBLIOTECA DIGITAL**
  - ▲ Catálogo: Ver Catálogo en sección Inicio
  - ▲ Ayuda
  - ▲ Preguntas Frecuentes
  - ▲ Tutorial
  - ▲ Comprar eBooks
- **MI CUENTA**
  - ▲ Mi Perfil: Ver Mi Perfil en
  - ▲ Mis eBooks: Ver Mis eBooks en Navegación de secciones.
  - ▲ Mis Reservas:
  - ▲ Historial
- **IDIOMA**
  - ▲ Español
  - ▲ Inglés
- **CONTACTANOS**
  - ▲ eMail de contacto
  - ▲ Teléfono de contacto, disponible sólo para Argentina

## Cómo descargar ADE o App de lectura

Para leer un ebook con DRM necesitas descargarte Adobe Digital Editions a PC / Mac, ó alguna App de lectura en tus dispositivos Android ó iOS.

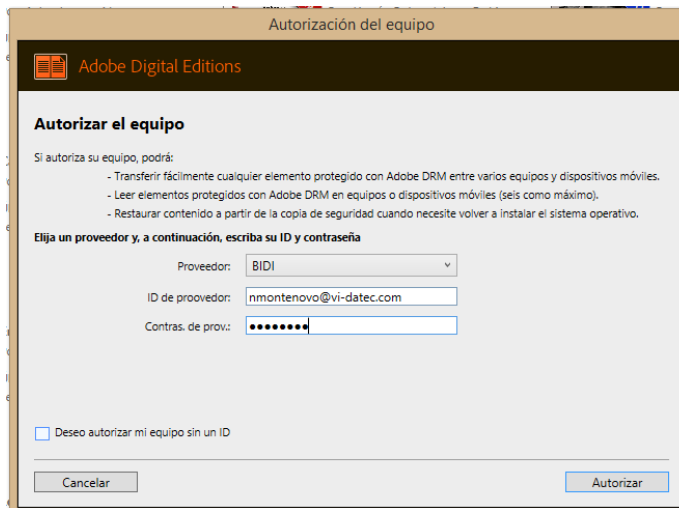
### *Pasos para descargar Adobe Digital Editions a tu PC / Mac:*

1. Ingresar a <https://www.adobe.com/la/solutions/ebook/digital-editions/download.html>
2. Seleccionar opción Macintosh o Windows
3. Seguir los pasos hasta haber instalado el ADE en su equipo
4. Ingresar a Mi Perfil --> Mi Perfil --> Bidi App – Clave de Lectura: aquí debes configurar tu contraseña, el email es el mismo que utilizas para loguearte en la biblioteca.
5. Cuando presiones Descargar sobre el ebook dentro de Mi Perfil --> Mis eBooks, comenzará la descarga del ebook.



The screenshot shows the Bidi user interface. At the top, there is a navigation bar with the Bidi logo, a search bar, and a user profile icon labeled 'Nancy ES'. Below the navigation bar, there are four tabs: 'Mi perfil', 'Mis eBooks', 'Mis reservas', and 'Historial'. The 'Mis eBooks' tab is active, displaying three book cards. Each card includes a 'Descargar' button and a 'Prestamo' date. The books are: 'Cálculo: Varias variables. Decimosegunda edición' by George B. Thomas, Jr. (Prestamo: 18/09/18), 'Mirar de lejos' by Daniel Escolar (Prestamo: 18/09/18), and 'Antiguos dueños de la tierra' by Hernán Carbonel, Jorge Grubissich y Mario Méndez (Prestamo: 18/09/18). At the bottom of the screenshot, there is a banner that says 'Puedes leerlo en todos tus dispositivos' with icons for a smartphone, tablet, laptop, and desktop monitor, and a link to 'Descarga la aplicación que necesitas. Encuentra más'.

6. La primera vez, deberás autorizar el ADE con los configurados en la primer descarga, o bien dentro de Mi perfil (punto 3).



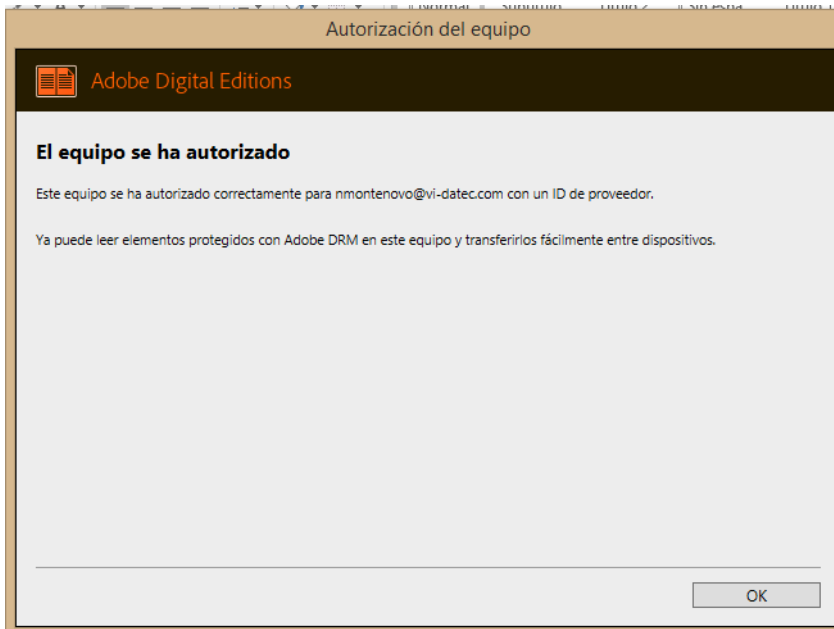
Proveedor: BIDI

ID de Proveedor: tu email que figura en la sección mi perfil Bidi App – Clave de Lectura

Contras. de prov.: tu contraseña que ingresaste en la sección mi perfil Bidi App – Clave de Lectura

**Nota:** Nunca se debe tildar la opción "Deseo autorizar mi equipo sin un ID"

7. Presiona Autorizar, y deberás visualizar un mensaje de autorización OK



8. Al presionar OK, comenzará la descarga del ebook, y en unos segundos estará disponible para que lo puedas leer.
9. Visualizarás en la cucarda que se encuentra en la tapa del ebook, la cantidad de días que lo tendrás disponible. Recuerda que al ser un préstamo tiene un período limitado en días.



Adobe Digital Editions

Archivo Biblioteca Ayuda

Última lectura

El sentido de la carcaj...  
Por: Brian Gilbert  
[Leer](#)

Estantes

- Todos los elementos
- No leídos
- Prestados
- Comprados
- Leídos recientemente
- Añadidos recientemente


Estantes - Todos los elementos (51) [Ordenar por fecha de adición](#)

Book Title	Author	Last Page Read	Date Added
El sentido de la carcajada	Brian Gilbert	4 de 147	27/03/2015 04:08 p.
The Art of War	Sun Tzu	1 de 50	27/03/2015 04:02 p.
Alicia en el País de las Maravil...	Lewis Carroll	1 de 82	19/03/2015 05:52 p.
Cuentos de amor, de locura y...	Horacio Quiroga		19/03/2015 04:01 p.
Cómo hacer que las cosas pasen	Guillermo Echevarría	9 de 198	19/03/2015 03:59 p.
Cantos de vida y esperanza	Rubén Darío	1 de 42	19/03/2015 03:30 p.

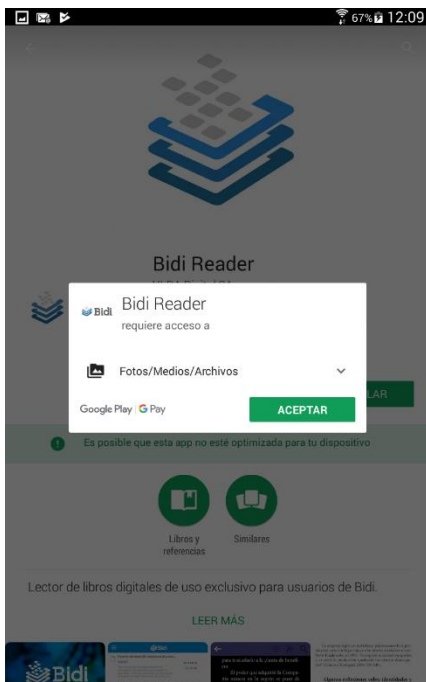


*Pasos para descargar la App de Bidi para Android:*

1. Ingresar a <https://play.google.com/store/apps/details?id=com.grupovida.bidi>
2. Selecciona Instalar



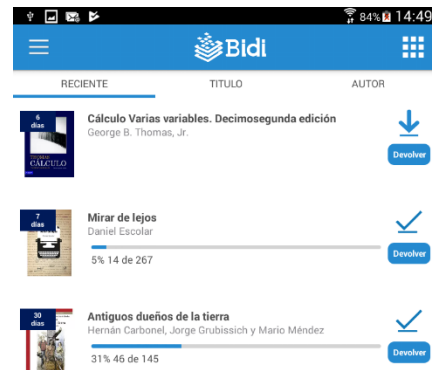
3. Presionar Accept



4. Una vez finalizada la instalación presionar Abrir, y visualizarás el formulario de login:



5. Ingresa el email y contraseña que hayas utilizado en la creación de tu clave de lectura, dentro de mi perfil, luego presiona Ingresar
6. Visualizarás todos los libros tomados en préstamo:



7. Para leer el libro, debe presionar sobre la flecha hacia abajo, y comenzará la extracción del libro. Una vez finalizada la extracción se puede comenzar a leer el libro:



8. Dentro de la App, podrás ingresar al índice, cambiar el brillo, cambiar día / noche, ajustar el tamaño de letra, ajustar el tamaño de los márgenes, y buscar algún contenido del libro, además de agregar notas y textos resaltados.



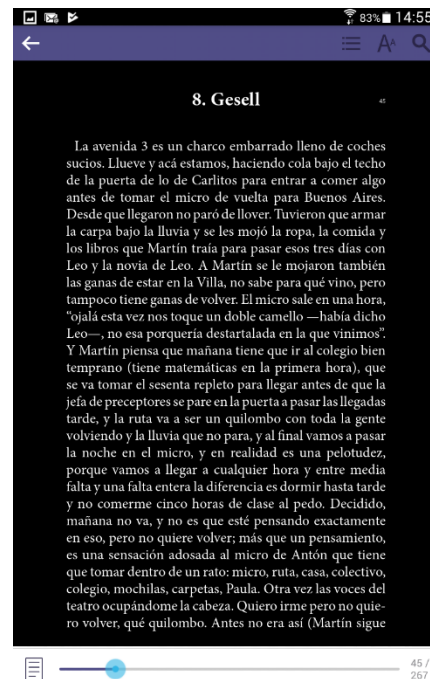
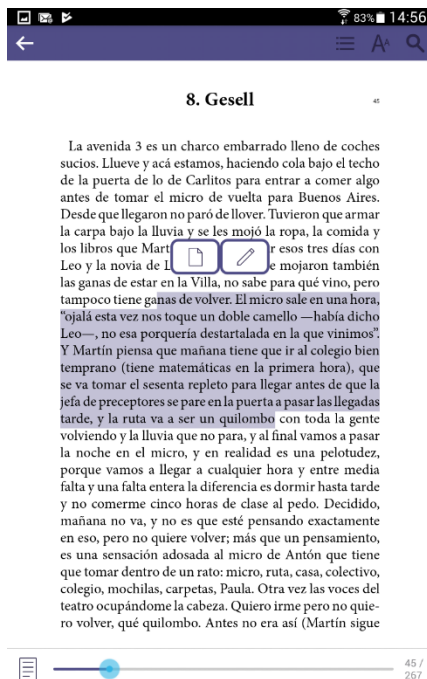
### 8. Gesell

La avenida 3 es un charco embarrado lleno de coches sucios. Llueve y acá estamos, haciendo cola bajo el techo de la puerta de lo de Carlitos para entrar a comer algo antes de tomar el micro de vuelta para Buenos Aires. Desde que llegaron no paró de llover. Tuvieron que armar la carpa bajo la lluvia y se les mojó la ropa, la comida y los libros que Martín traía para pasar esos tres días con Leo y la novia de Leo. A Martín se le mojaron también las ganas de estar en la Villa, no sabe para qué vino, pero tampoco tiene ganas de volver. El micro sale en una hora, "ojalá esta vez nos toque un doble camello —había dicho Leo—, no esa porquería destartalada en la que vinimos". Y Martín piensa que mañana tiene que ir al colegio bien temprano (tiene matemáticas en la primera hora), que se va tomar el sesenta repleto para llegar antes de que la jefa de preceptores se pare en la puerta a pasar las llegadas tarde, y la ruta va a ser un quilombo con toda la gente volviendo y la lluvia que no para, y al final vamos a pasar la noche en el micro, y en realidad es una pelotudez, porque vamos a llegar a cualquier hora y entre media falta y una falta entera la diferencia es dormir hasta tarde y no comerme cinco horas de clase al pedo. Decidido, mañana no va, y no es que esté pensando exactamente en eso, pero no quiere volver; más que un pensamiento, es una sensación adosada al micro de Antón que tiene que tomar dentro de un rato: micro, ruta, casa, colectivo, colegio, mochilas, carpetas, Paula. Otra vez las voces del teatro ocupándome la cabeza. Quiero irme pero no quiero volver, qué quilombo. Antes no era así (Martín sigue

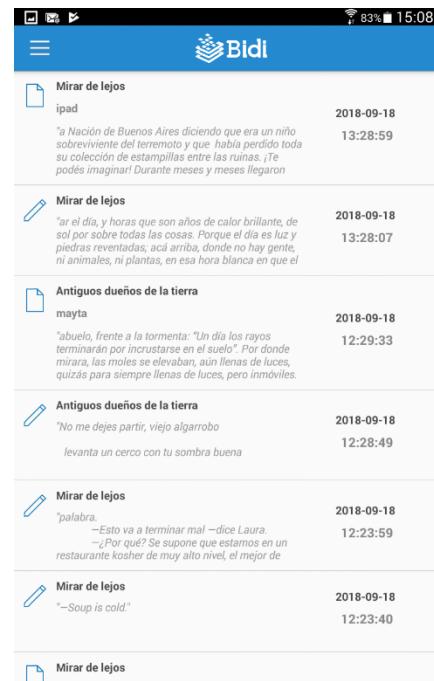
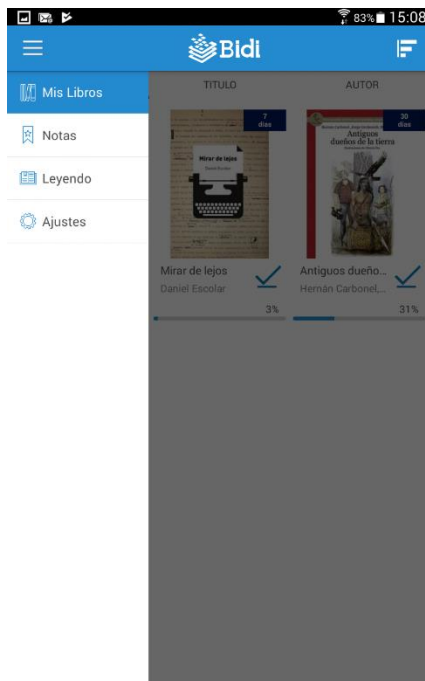


La avenida sucios. Llueve de la puerta antes de tomar el micro. Desde que lle la carpa bajo los libros que Leo y la novia las ganas de e tampoco tien "ojalá esta vez: Leo—, no es Y Martín pie temprano (ti se va tomar e jefa de precep tarde, y la ru volviendo y l la noche en porque vam falta y una fal y no comern mañana no v en eso, pero i es una sensa que tomar de colegio, mocl teatro ocupá ro volver, qu



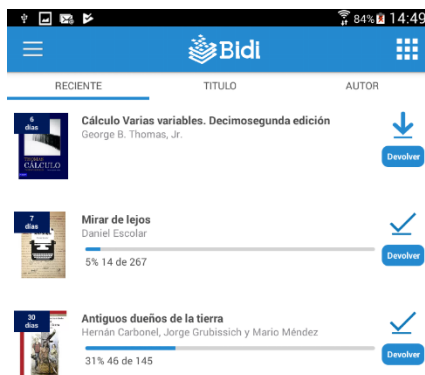


9. La App cuenta con un menú, al cual se puede acceder a los libros, tanto vigentes como expirados, las notas, los libros que se están leyendo, y llevar a cabo ajustes:



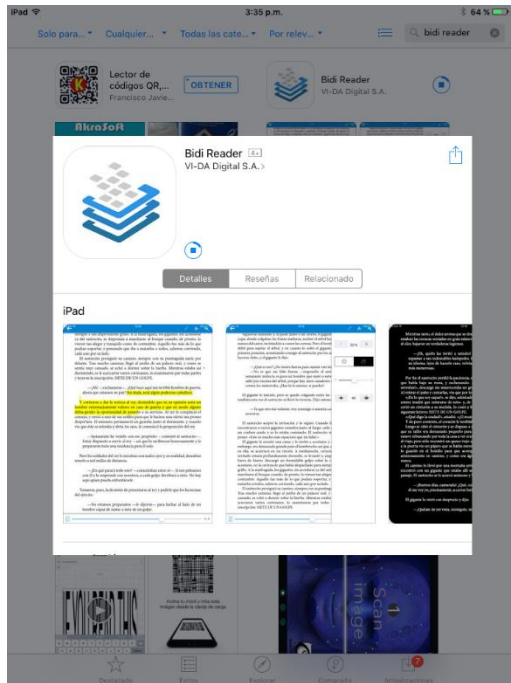


10. También se puede devolver el libro de manera anticipada, ingresando a la vista detalle, y presionando en el botón Devolver.



### Pasos para descargar la App de Bidi para iOS:

1. Ingresar a <https://itunes.apple.com/us/app/bidi-reader/id1406896115>
2. Presionar GET y luego INSTALL.



3. Luego, sigue los pasos llevados a cabo en: Pasos para descargar la App de Bidi para Android.

